
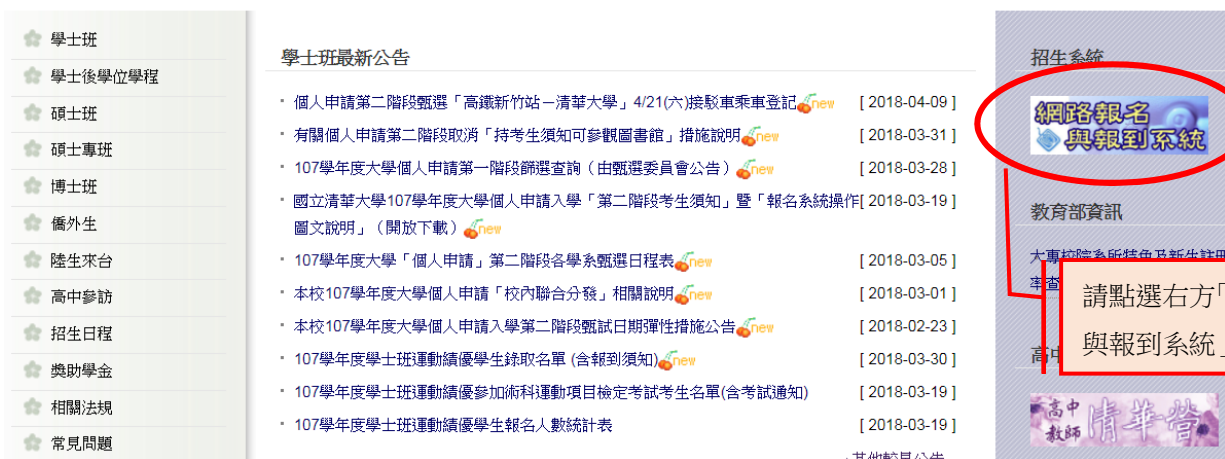



# 清華大學博士班考試

## 網路報名系統、線上審查系統圖文說明





National Tsing Hua University

程式開發 計算機與通訊中心

## 國立清華大學 網路招生系統

◎下列隱私權保護宣告攸關考生個人權益，請詳加閱讀。

### 國立清華大學招生系統隱私權保護宣告

親愛的考生您好，您的個人隱私權，「國立清華大學」（以下簡稱本校）暨「本校招生系統」（以下簡稱本系統）將給予絕對的尊重與保護。為了幫助您瞭解本系統如何蒐集、運用及保護您所提供的個人資訊及權利，請詳細閱讀我們的隱私權保護宣告。

#### 一、個人資料蒐集

個人自行填入：本校為達到行政電腦化建置，提供優質快捷的考生服務資訊網路，必須請您依本系統線上指示，提供相關個人資料。

#### 二、個人資料運用

1. 當蒐集資料後，本系統會自動將您的個人資料建置於網路招生系統，由各教學暨行政單位依據管理使用。

#### 三、個人資料使用限制與保密

1. 本校使用多種不同安全技術與程序來保護您的隱私權，例如儲存您的個人資訊資料庫是在安全之控制區域並限制其存取。除此之外，網路上傳送敏感之個人資料，本校乃使用加密保護。
2. 因社會秩序與公共安全，本校基於其他司法單位要求本站提供特定個人資料時，將視司法單位為正式合法的程序。
3. 除非獲得您的允許或法律要求，本校絕對不會任意將您的個人資料出售、分享、出租或交換給其他團體或個人。

#### 四、自我保護措施


請妥善保管您的密碼及任何個人資料，勿將任何個人資料，尤其是密碼提供給任何人。在您收發電子郵件、登入網路招生系統使用相關服務結束時，請務必做出登出帳戶的動作。假如您是與他人共用電腦或使用公共電腦，務必要關閉瀏覽器視窗，以防止他人讀取您的信件或其他個人資料。

#### 五、個人權利

您有權於合於個人資料保護法規相關規定之情形下，就您的個人資料做查詢或更新，如涉及戶籍資料修正則可持證明文件向招生組辦理更正程序。若您提供的個資不夠完整或不正確，致影響教務及行政工作推展或自身權益受損時，概由個人負責。

閱畢，馬上進行報名

閱讀完個人隱私權保護宣告後，請按『閱畢』，繼續下面報名程序



## 網路招生系統

網路報名（開放時間：  
其他作業（如 檢視／修改個人通訊資料  
准考證明、列印入校停車證、錄取生網路報到、修改密碼等）

身分證字號

（※ 請以半形英數字填寫）

第一次登入報名系統

登錄密碼

非第一次登入報名系統

登錄其他作業

忘記登錄密碼

第一次使用本系統，請點選「第一次登入報名系統」，以下由第一次登入報名系統開始說明

若您已報過名，仍想再報考其他系所，請點選「非第一次登入報名系統」


※ 【第一次登入報名系統】僅需輸入身分證字號（「國民身分證正本」登記之字號），請以半形英數字小心填寫，既經送出後則不得更改。

※ 外籍生、僑生考生之身分證字號請填寫統一證號，若無統一證號，請填寫護照英文姓名前兩碼，例如：Vivian Hsu 生日為 1983 年 1 月 1 日，則填寫「19830630V1」。

※ 【非第一次登入報名系統】及【登錄其他作業】之身分證字號及自設之登錄密碼（如忘記密碼，請利用工具【忘記登錄密碼】功能，如尚有其他問題，請於上班時間電洽招生組（03）5731300、5731301、5731385、5731398、5731399、5731014、5712861 與我們聯絡）。

※ 報名時，請完整填寫郵遞區號（【3+2 郵遞區號查詢】），以利郵件寄送。

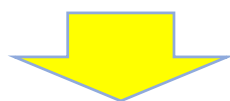
報名後，若您要修改個人資料、上傳審查資料電子檔、列印表單、檢視報名/繳費狀況、列印准考證明、放榜後查詢成績、報到等，皆由此登入。





## 網路報名 - 個人資料部分

身分證字號	<input type="text"/>		
姓 名	<input type="text"/>		
性 別	<input type="radio"/> 男 <input type="radio"/> 女		
出生日期	民國 <input type="text"/> 年	<input type="text"/> 月	<input type="text"/> 日
登錄密碼	(登錄【其他作業】時使用，請記錄切勿遺忘) <input type="text"/> <span style="color: red;">(※密碼長度 6 ~ 20 個英數字，大小寫視為相異)</span>		
報考學歷(力)	<input type="text"/>		
學歷 / 學力	<span style="color: red;">※ 請先勾選校院代碼，再依您的報考資格，從下列各選項點選一項（學校名稱將依勾選之校院代碼自動填入）；若為其他校院、專門考試或國外學歷等，亦請先勾選，並在下列對應欄位內填寫詳細資料。</span>		
	校院代碼 <input type="text"/>		
	<input type="radio"/> <b>國內／外大學研究所（畢業）</b> <span style="color: blue;">(應屆畢業生請填寫 <input type="text"/> 年 6 月畢業)</span> 民國 <input type="text"/> 年 <input type="text"/> 月 獲 <input type="text"/> 碩士學位(如：理學、工學、文學等) <input type="text"/> (院校名) <input type="text"/> (所系名)畢業 <span style="color: blue;">(校院代碼9開頭者，院校名請填寫就讀學校全名，其餘考生免填；所系名請填寫學系全名，如：數學系、物理學系…)；以碩士學歷(力)報名之考生，請再填寫以下之學士學歷。</span>		
	<input type="radio"/> <b>國內／外大學學士學歷(力)報名之考生，請填寫以下之學士學歷</b> <span style="color: red;">※ 以碩士學歷(力)報名之考生，請填寫以下之學士學歷</span> <span style="color: red;">※ 部分。</span> 民國 <input type="text"/> 年 <input type="text"/> 月 獲 <input type="text"/> 學士學位(如：醫學、文學、理學等) <input type="text"/> (院校名) <input type="text"/> (學系名)畢業 <span style="color: blue;">(校院代碼9開頭者，院校名請填寫就讀學校全名，其餘考生免填；所系名請填寫學系全名，如：數學系、物理學系…)；以碩士學歷(力)報名之考生，請再填寫以下之學士學歷。</span>		
	<span style="background-color: yellow; color: red; font-weight: bold;">※ 以碩士學歷(力)報名之考生，請填寫以下之學士學歷 ※</span> 民國 <input type="text"/> 年 <input type="text"/> 月 獲 <input type="text"/> 學士學位(如：醫學、文學、理學等) <input type="text"/> (院校名) <input type="text"/> (學系名)畢業		

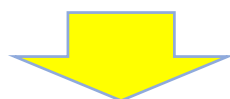


## 網路報名 檢核個人基本資料

身分證字號	
姓 名	
性 別	
出生日期	
登錄密碼	
報考學歷(力)	
學歷 / 學力	※ 碩士學歷(力)報名之學士學歷 ※
戶籍地址 與聯絡電話	
通訊地址 與聯絡電話	
行動電話	
E-Mail 帳號	
家長或監護人	
兵役狀態	

修改個人基本資料      儲存個人基本資料

檢核個人基本資料正確無誤後，請按「儲存個人基本資料」。



## 網路報名 選擇報考系所班組

身分證字號	
姓 名	
登錄應試編號	報名資料完成輸入、送出後，再予以指定
系所班組別	

送出      放棄作業離開

請審慎選擇報考系所後再點選「送出」。

## 「登錄其他作業」頁面說明

報名後，若您要修改個人資料、**上傳審查資料電子檔**、列印表單、檢視報名/繳費狀況、列印准考證明、放榜後查詢成績、報到等，皆由此登入。

**國立清華大學** **招生系統**

程式開發: 計算機與通訊中心 - 校務資訊組

國立清華大學 學年度 博士班招生

**報名注意事項**

一、填寫資料如須造字，請將該字以全形「\*」替代，並填寫簡章所附

**報名資料查詢(29)：**  
查詢「繳款情形」、書審系所「送審資料」寄繳情形、「審核結果」確認。

二、報考「書面審查之系所」（詳見簡章說明），請於完成網路報名手續後，於報名期限截止前將審查資料寄出（以4月19日之國內郵戳為憑）。

**上傳審查資料作業(2E)：**  
請各別進入點選報考系所 **上傳審查資料** → 「進入申請作業」分別上傳。

三、報考「線上審查之系所」（詳見簡章說明），線上報名後，不需寄繳任何資料，而需於報名系統中上傳相關資料之電子檔（限 pdf 檔、大頭照限 jpg 檔），請依系統說明操作，以方便線上審閱。

四、網路報名成功後，除個人通訊資料外，餘皆無法更改，考生亦不得以任何理由要求更改報名系所組別，務請審慎填報相關資料。除因逾期寄件、資格不符而遭退件或已繳費未完成網路報名之原因外，概不得以其他任何理由要求退件、退費。所繳報名費扣除 200 元（手續、郵資等費用），餘數退還。

五、報名資料中之身分證字號、戶籍地址及出生日期為查驗身分用；通訊地址（9月前可收件地址）為寄發成績單及各項通知之用；報名費繳交結果、報到等相關通知亦將以 E-Mail 或手機簡訊方式通知，請務必詳實填寫有效資料，並隨時接收。如有異動，請隨時至本報名系統修改，以免錯失重要通知而損及您的權益。



## 以下為線上審查系統操作說明：

線上審查系統分為 4 部分：

1. **個人基本資料表**：請填寫成績、工作年資經歷及碩士論文資訊等。
2. **報名資格審查資料**：請上傳大頭照、學歷證件、歷年成績單等初審資料所需資料。
3. **各系所指定審查資料**：請參閱簡章各系所分則，並上傳要求之審查資料。
4. **推薦人作業**：輸入推薦人基本資料，由系統直接 MAIL 推薦信通知推薦人於線上填寫推薦信。

※單一檔案限制 30MB，若需修改，請將正確檔案重新上傳一次即可覆蓋先前檔案。

申請流程		
<p>A. 請考生先行填寫基本資料表，並於報名期間內將「報名資格審查資料」上傳完成，未於報名期間內上傳「報名資格審查資料」者，視同報名程序未完成，已完成「報名資格審查資料」上傳並繳費者，視同報名完成。</p> <p>B. 請繼續完成「推薦信作業」，及「系所指定審查資料」之上傳，「系所指定審查資料」未上傳或上傳不全，該審查項目以缺考論，不予退費。</p> <p>C. 請考生務必確認或檢查您上傳之電子檔合併檔是否無誤，需所有檔案皆顯示「已完成」才表示上傳完畢。</p> <p>D. 本系統基於安全考量，超過 20 分鐘未進行任何動作時，則自行登出，再請於清華大學網路報名與轉到系統之其他作業登入操作。</p>		
<b>資料審查所需資料 (資料上傳截止日期: 2018-04-19 17:00:00)</b>		
項目	說明	狀態
個人基本資料表	檢視申請人基本資料，包括網路報名所填寫之個人基本資料、學歷、通訊地址及連絡資訊等。	已完成
報名資格審查資料	上傳招生組審查報名資格所需之相關資料	已完成
產生報名資格審查PDF合併檔		檢視報名資料合併檔
確認報名資料合併檔	檢查報名相關資料PDF合併檔並確認!!請務必於報名截止日前執行「確認報名資料合併檔」，方視為資料上傳完成。	已完成
<p>考生您好，恭喜您已經完成報名資格審查資料之上傳，招生組將於報名截止日後，根據您的資料進行報名資格審查。</p> <p>請於報名期間內繼續完成「推薦信作業」，及「系所指定審查資料」之上傳，未完成、未上傳或上傳不全，該審查項目以缺考論。</p>		
↓		
<b>系所審查所需資料 (資料上傳截止日期: 2018-04-25 23:59:00)</b>		
項目	說明	狀態
各系所指定審查資料	上傳系所指定繳交之審查資料(請詳閱簡章系所分則)	已完成
產生系所指定審查PDF合併檔		檢視系所資料合併檔
確認系所資料合併檔	檢查系所繳交資料PDF合併檔並確認!!請務必於系所繳交資料截止日前執行「確認系所資料合併檔」，方視為資料上傳完成。	已完成
推薦人作業	輸入推薦人基本資料，包括姓名、服務機關、職稱、地址及E-Mail等，並經由E-Mail通知推薦人於線上填寫推薦信。	已完成
↓		
<p>恭喜您已完成上述各項填表及上傳作業，通過報名資料審核後，系統將傳送予各系所進行初、複試。</p>		

重要!!! 繳交狀態欄位均顯示「已完成」，

系統顯示恭喜您已完成上傳作業資料，才算上傳完成喔！

★★★請務必自行留意截止時間★★★

「資料審查所需資料」最後繳交時間：2018-04-19 17:00:00

「系所審查所需資料」最後繳交時間：2018-04-25 23:59:00