

## 國立清華大學 110 學年度大學個人申請入學第二階段甄選

### 網路報名系統填表頁面 圖文說明

#### 壹、如何進入報名系統

1.請先連結至招生策略中心或招生專區網頁：

<http://admission.nthu.edu.tw/>

#### 2.再點選

「報名/報到系統」此一選單。



## 壹、如何進入網路報名系統

首頁 / 報名報到系統 / 個人申請第二階段甄選

※本校110學年度大學「個人申請」第二階段甄選報名時間為110年4月2日上午10時至4月7日下午5時止，敬請留意。

💡 110學年度大學個人申請入學招生第二階段審查資料上傳作業流程可至甄選委員會查看

### ◎第二階段甄選報名注意事項：

1.本校第二階段指定項目甄試報名時間：4月2日10：00至4月7日17：00止（書審資料上傳及考生學習資料表（個人資料表）輸入至4月7日21：00止，校內聯合分發志願序填寫至4月26日中午12：00止）。

◎甄選會書審資料上傳系統開放時間：4月2日至4月7日 每日9：00至21：00。

◎考生學習資料表（個人資料表）系統開放時間：4月2日10：00至4月7日21：00止。填寫完畢後轉存PDF檔再上傳至線上書審系統【個人資料表】欄位。

2.本校第二階段甄選入學考生須知包含第二階段報名流程、應試相關注意事項及錄取、放榜、複查...等規定，請考生務必詳閱本中心網頁，並於3月31日以限時郵件寄出，請詳閱後再依說明進行報名手續。

#### ◎報名手續包含：

(1)填寫報名資料、繳交報名費 →請於4月7日17：00前完成

(2)上傳審查資料、登錄考生學習資料表(即個人資料表) →請於4月7日21：00前完成

註1：考生於書審系統完成上傳學系（班/組）規定之審查資料後，請點選「檢視」鍵，此時系統即將該校系所有上傳項目之檔案整合為一個PDF檔，並產生「審查資料上傳確認表」，請務必完成已確認合併檔案。

註2：部分學系組之推薦函、成績證明或成果作品等需將紙本郵寄至各指定辦公室，請於4月7日17：00前以限時掛號寄出（以國內郵戳為憑）。

💡 登入報名系統前，請先關閉您電腦中的proxy設定，以免影響您的操作。如果名字無法正確顯示，請參考甄選委員會網站( [點此連結](#) )之說明安裝造字檔後，即可正確顯示。

💡 本校網路報名系統於報名期間內為24小時開放，並開放報名系統操作圖文說明下載，為避免網路塞車，請儘早上網報名，逾期概不受理。

4.詳閱注意事項後，點「登入個人申請第二階段報名系統」進行報名。

登入個人申請第二階段報名系統

## 貳、電腦環境設定

### 貳、電腦環境設定(特殊情形，本說明大致列出三種情形)

#### 情形一：



※若點入「進入報名系統」呈現此頁面時，請選擇「繼續瀏覽此網站(不建議)」此一圖示，這是由於本系統是採安全憑證，別擔心！



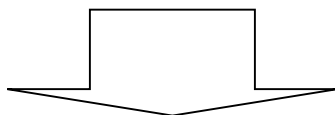
※按下「繼續瀏覽此網站(不建議)」圖示後，電腦會跳出「安全性警告」的視窗，請繼續選擇「是」，就會進入個人申請報名系統的主頁

#### 情形二：



※另外一種情形：您的電腦可能限制了ActiveX 的控制項，此時請點一下電腦出現的警告列，會出現下拉式選擇，請點選「允許被封鎖的內容(A)」，就可以進入個人申請報名系統的主頁面。

情形三：若出現其他特殊狀況，可能是您的電腦防毒軟體或防火牆安全設定，請選擇降低安全性，或是選擇「允許」載入或進入此網頁。



參、進入網路報名系統的主選單頁面

參、進入網路報名系統的主選單頁面

## 一、隱私權宣告

**國立清華大學 網路招生系統**

◎下列隱私權保護宣告攸關考生個人權益，請詳加閱讀。

**國立清華大學招生系統隱私權保護宣告**

親愛的考生您好，您的個人隱私權，「國立清華大學」（以下簡稱本校）暨「本校招生系統」（以下簡稱本系統）將給予絕對的尊重與保護。為了幫助您瞭解本系統如何蒐集、運用及保護您所提供的個人資訊及權利，請詳細閱讀我們的隱私權保護宣告。

**一、個人資料蒐集**  
個人自行填入；本校為達到行政電腦化建置，提供優質快捷的考生服務資訊網絡，必須請您依本系統線上指示，提供相關個人資料。

**二、個人資料運用**  
1. 當蒐集資料後，本系統會自動將您的個人資料建置於網路招生系統，由各教學暨行政單位依權限管理及使用。  
2. 各項入學考試放榜時，若您為正、備取生，您的個人姓名將會出現於榜單上；若本校於網頁上公告備取生備取遞補時，合於該次遞補資格之備取生，其個人姓名也會出現於網頁上。

**三、個人資料使用限制與保密**  
1. 本校使用多種不同安全技術與程序來保護您的隱私權，例如儲存您的個人資訊資料庫是在安全之控制區域並限制其存取。除此之外，網路上傳送敏感之個人資料，本校乃使用加密保護。  
2. 因社會秩序與公共安全，本校基於其他司法單位要求本站提供特定個人資料時，將視司法單位為正式合法的程序。  
3. 除非獲得您的允許或法律要求，本校絕對不會任意將您的個人資料出租或交換給其他團體或個人。

**四、自我保護措施**  
請妥善保管您的密碼及任何個人資料，勿將任何個人資料，透露給他人。在您收發電子郵件、登入網路招生系統使用相關服務結束時，請務必做出登出帳戶的動作。假如您是與他人共用電腦或使用公共電腦，務必要關閉瀏覽器視窗，以防止他人讀取您的信件或其他個人資料。

**五、個人權利**  
您有權於合於個人資料保護法規相關規定之情形下，就您的個人資料做查詢或更新，如涉及戶籍資料修正則可持證明文件向招生組辦理更正程序。若您提供的個資不夠完整或不正確，致影響教務及行政工作推展或自身權益受損時，概由個人負責。

**閱畢，馬上進行報名**

請先瀏覽本校招生系統隱私權宣告內容後，再點選「閱畢，馬上進行報名」。

## 二、選擇登入

進入網路報名畫面

**國立清華大學 一一〇學年度 大學甄選入學  
第二階段甄試 網路報名**

報名時間：110/04/02 10:00 ~ 110/04/07 17:00

學測應試號碼 或 身分證字號

密 碼

**報名 / 登錄**    清 空

注意事項：

- ※ 第一次報名登錄時請輸入學測應試號碼或身分證字號（或居留證號碼）；英文字母請大寫，英、數字請以半形非全形填寫。
- ※ 系統預設考生密碼為身分證字號（或居留證號碼）；英文字母請大寫，英、數字請以半形非全形填寫。
- ※ 為保護個人報名資料，初次進入系統後，請立即修改密碼。
- ※ 如需檢視／修改個人通訊資料、檢視報名費繳交情形、申請住宿車證等，可再次登錄本報名系統。惟報名之學系組一經確認即無效。
- ※ 本校全面辦理「書面審查電子化作業」，通過本校第一階段甄選甄試，除至本系統完成報名手續並繳費外，亦須至大學甄選入學審查資料上傳系統，進行指定項目甄試審查資料上傳作業。
- ※ 「學習資料簡要表」（個人資料表）為本校各學系審查資料指定文件外之全校性統一必繳資料，考生務請於報名期間由本系統連結至『考生學習資料表輸入系統』完成登錄。

初次登入本報名系統，

帳號為您的學測應試號碼或身分證字號。

密碼預設為您的身分證字號。（建議登入後，立即修改您的個人密碼）

完成報名後，若後續要再查閱、確定網路報名、繳件、修改個人通訊資料、登記考生志願序及登錄考生學習資料，請再次登入即可。

參、進入網路報名系統的主選單頁面

### 三、閱讀網路報名注意事項

國立清華大學 一一〇學年度 大學甄選入學  
第二階段甄試 考生報名系統  
歡迎您進入本系統！！

◎下列注意事項攸關考生權益，請詳加閱讀，以免權益受損。

**網路報名注意事項**

- 一、大學個人申請第二階段甄選報名手續包含：  
填寫報名資料、繳交報名費（110/04/02 10:00 ~ 110/04/07 17:00）  
及上傳書面審查資料、登錄學習資料（110/04/02 10:00 ~ 110/04/07 21:00），考生須於規定期限內完成上述手續，始完成報名。
- 二、除「通訊資料」、「校內聯合分發志願序」於報名期間可隨時修改外，  
考生報名學系組別一經確認送出，即不得以任何理由要求更改。「書面  
審查資料」請至甄選入學委員會系統（<https://www.caac.ccu.edu.tw>）  
上傳；「學習資料簡要表」（個人資料表）請由本系統連結登入填寫，  
轉存為 PDF 檔後，一併上傳至書面審查資料上傳系統。
- 三、本校報名費可使用 ATM 轉帳或至臺灣銀行各分行臨櫃繳款，完成繳費後  
請進入本系統「修改或查詢報名資料」選項下確認是否入帳成功（ATM  
轉帳約 1 小時後入帳，臨櫃繳交者為繳費次日入帳）。
- 四、繳費狀態將於報名系統內自動更新，請自行至報名系統「其他作業」查詢  
並確認是否完成繳費。逾期仍未繳費者，一概不得要求補繳，且視同放棄  
報名，亦不再另行通知。
- 五、經大學入學考試中心或甄選入學委員會登錄有案之低收入戶、中低收入戶  
考生報名本校個人申請第二階段甄選，一律免繳報名費。如尚未登錄而持  
有相關證明者，請另與本校教務處招生策略中心洽詢。  
六、以境外學歷（含持有國外、香港澳門地區、大陸地區學歷（力）證件影本先行審驗，請於報名  
時，以限時掛號方式郵寄至「新竹市光復路二一四號招生策略中心收」（註明：大學個人申請資格審驗）  
七、「藝術與設計學系（藝設組）」、「清華學院學士班」及「池口招生」  
各組應檢附之紙本資料（如：推薦函、成果作品、低收入戶或中低收入戶  
證明 … 等），請於報名截止日前逕寄各組（註明組別）。  
八、考生參加個人申請第二階段甄選時，請攜帶「國民身分證正本」或貼有  
近照之身分證件正本（例如：IC健保卡或護照等）以備查驗。

開單，馬上進行報名 放棄，稍後再行報名

請您詳閱「網路報名注意事項」，以了解  
自身權益。若閱畢，請點選「閱畢，馬上  
進行報名」。

### 四、修改個人密碼

【登出離開】

大學申請入學

- 網路報名系統 (1)
- 填寫報名資料 (11)
- 校內聯合分發志願 (18)
- 學習資料登錄 (12)
- 審查資料上傳
- 報名相關報表列印 (18)
- 報名費繳款單列印 (185)
- 汽車入校臨時停車證列印 (1)
- 修改或查詢報名資料 (13)
- 「住宿學院」申請作業 (16)
- 更改密碼**

**一一〇學年度 大學甄選入學  
第二階段（指定項目）甄試**  
**報名注意事項**

- 一、大學個人申請第二階段甄選報名手續包含：  
填寫報名資料、繳交報名費（110/04/02 10:00 ~ 110/04/07 17:00）  
及上傳書面審查資料、登錄學習資料（110/04/02 10:00 ~ 110/04/07 21:00），考生須於規定期限內完成上述手續，始完成報名。
- 二、除「通訊資料」、「校內聯合分發志願序」於報名期間可隨時修改外，  
考生報名學系組別一經確認送出，即不得以任何理由要求更改。「書面  
審查資料」請至甄選入學委員會系統（<https://www.caac.ccu.edu.tw>）  
上傳；「學習資料簡要表」（個人資料表）請由本系統連結登入填寫，  
轉存為 PDF 檔後，一併上傳至書面審查資料上傳系統。

此頁面是您登入後將會看到的  
的第一個畫面，為了保護個  
人資料，建議先點選左側「**更  
改密碼**」，修改及重新設定您  
的個人密碼。

「更改密碼」請點選此

參、進入網路報名系統的主選單頁面

## 五、填寫個人資料及選擇報名第二階段甄試之學系（班/組）

【登出離開】

大學申請入學

網路報名系統(1)

校內聯合分發志願(18)

學習資料登錄(12)

審查資料上傳

報名相關報表列印(1B)

報名費繳款單列印(1B5)

汽車入校臨時停車證列印(1B6)

修改或查詢報名資料(13)

「住宿書院」申請作業(16)

更改密碼

一一〇學年度 大學甄選入學  
第二階段（指定項目）甄試

報名注意事項

一、大學個人申請第二階段甄選報名手續包含：

請先展開「網路報名系統」資料夾（點選資料夾前方的「+」號即可展開）後，選擇「填寫報名資料」功能。

審查資料」請至甄選入學委員會系統（<https://www.caac.ccu.edu.tw>）上傳；「學習資料簡要表」（個人資料表）請由本系統連結登入填寫，轉存為 PDF 檔後，一併上傳至書面審查資料上傳系統。

【登出離開】

大學申請入學

網路報名系統(1)

填寫報名資料(11)

校內聯合分發志願(18)

學習資料登錄(12)

審查資料上傳

報名相關報表列印(1B)

修改或查詢報名資料(13)

「住宿書院」申請作業(16)

更改密碼

國立清華大學 一一〇學年度 大學甄選入學  
第二階段甄選 報名作業

臺灣銀行繳款編號	俟送出個人及報名校系資料後，再予以指定		
學測報名序號	00114455		
學測應試號碼	10011001		
身分證字號	Q123456789		
考生姓名	王子麵		
性別	男		
出生年月日	民國 年 月 日		
畢業年度及學校	110年度 學校代碼 臺北市立建國高中		
家長姓名	王富豪		
戶籍地址	臺北市		
電話號碼及格式	(02) (區域號碼) 電話號碼一分機		
行動 / 手機號碼	09		
郵遞區號	11087 (請完整填寫郵遞區號，【3+2郵遞區號】)		
通訊地址	臺北市		
電子郵件地址	@gmail.com (請勿輸入全形且僅輸入一組郵件地址)		

※ 網路報名以一次為限，一經報名成功後，除通訊資料勾選，務必填足欲報考之校系；部分校系參與校內聯合分發，俟報名完成後，再至【校內聯合分發志願】填寫分發志願序，若無填寫，則以報名校系之校系代碼由小到大作為分發志願序。

報名勾選	第二階段可報名之校系	甄試費用	校內分發志願序
<input type="checkbox"/>	(個人申請) 011232 生醫工程與環境科學系	1100 元	報名後填寫
<input type="checkbox"/>	(個人申請) 011242 工程與系統科學系甲組	1100 元	報名後填寫
<input type="checkbox"/>	(個人申請) 011262 原子科學院學士班	1100 元	無需填寫

送出個人及報名校系資料 回復輸入欄位原有資料

※手機及電子郵件地址請填寫確實可收到訊息之資料，報名期間各式通知將以此資料為聯繫依據。

※通訊地址請填寫可收到信的地址，報名期間各式通知將以此地址為寄件地址。

※此處會顯現出您已通過本校篩選的系組。

※若您確定要報名二個以上的系組，請一次勾選完您要報名的學系。

※一旦點選「送出個人及報名校系資料」後，所選擇的報名學系將不得更改。

※未報名到的學系亦不能再點選報名，請審慎考慮。

※「無需填寫」指該系不參加校內聯合分發。

※「報名後填寫」指該系參加校內聯合分發，稍後請記得點選左側資料夾內的【校內聯合分發志願】填寫志願序。

※志願序請於 4/2 10:00~4/26 12:00 填寫。否則即依系統預設排序作為分發志願序！（校系代碼小者列為志願 1、次小者列為志願 2，以此類推）

參、進入網路報名系統的主選單頁面

1. 勾選欲報考學系  
※無勾選視同未報名!

2. 勾選後，按下送出個人及報名校系資料

3. 確認報考之校系內容無誤後，按下「確定」。

送出個人及報名校系資料

回復輸入欄位原有資料

報名勾選	第二階段可報名之校系	甄試費用	校內分發志願序
<input checked="" type="checkbox"/>	(個人申請) 011232 生醫工程與環境科學系	1100 元	報名後填寫
<input checked="" type="checkbox"/>	(個人申請) 011242 工程與系統科學系甲組	1100 元	報名後填寫
<input type="checkbox"/>	(個人申請) 011262 原子科學院學士班	1100 元	無需填寫

是否確定送出資料?

確定 取消

國立清華大學 一一〇學年度 大學甄選入學 檢核報名資料

學測報名序號	00114455
學測應試號碼	10011001
身分證字號	Q123456789
考生姓名	王子麵
性別	男
出生年月日	民國 年 月 日
畢業年度及學校	110年度 學校代碼 102 臺北市立建國高中
家長姓名	王富豪
戶籍地址	臺北市
電話號碼及格式	(02) -
行動 / 手機號碼	09
郵遞區號	11087
通訊地址	臺北市
電子郵件地址	@gmail.com

※ 網路報名以一次為限，一經報名成功後，除通訊資料外，餘皆無法更改，請審慎勾選、務必填足欲報考之校系。

報名狀態	第二階段可報名之校系	甄試費用
報名	(個人申請) 011232 生醫工程與環境科學系	1100 元
報名	(個人申請) 011242 工程與系統科學系甲組	1100 元
報名	(個人申請) 011262 原子科學院學士班	1100 元
指定項目甄試費用合計		3300 元

修改資料 送出資料

※若確認無誤後，請按「送出資料」；若欲修改，請選擇「修改報名資料」回上頁修改。

※按送出資料後，請再按「確定」送出。

參、進入網路報名系統的主選單頁面

## 六、報名結果表產生

至此您的網路報名填表作業完成，系統將產生一組屬於您的個人繳款編號。

國立清華大學 一一〇學年度 大學甄選入學  
**報名結果表**

王子麵 同學您好，

您已報名本校下列學系之第二階段指定項目甄試：

(011232)生醫工程與環境科學系 (甄試費1100)  
(011242)工程與系統科學系甲組 (甄試費1100)  
(011262)原子科學院學士班 (甄試費1100)

應繳報名費共計\$3300元，您個人專屬之臺灣銀行繳款編號為：1218650302000006，請於4月7日下午5時前完成繳交報名費，並至甄選委員會系統登錄「學習資料簡要表」，若報名之校系參與校內聯合分發，請至【校內聯合分發志願】填寫分發志願序，若無填寫，則以報名校系之校系代碼由小到大作為分發志願序。報名費繳款單及免費入校停車證明可由【報名相關報表列印】中印出。

自動櫃員機（ATM）轉帳繳款方式說明：

一、持金融卡（不限考生本人持有之金融卡）至各金融機構自動櫃員機（ATM）轉帳繳費：

1. 金融卡插入ATM選擇「轉帳」功能或「跨行轉帳」功能。
2. 輸入臺灣銀行代號「004」。
3. 輸入專屬繳款編號「1218650302000006」。
4. 輸入轉帳金額，應繳報名費「3300」。
5. 完成轉帳繳費，轉帳成功之交易明細表留存備查。

二、請檢查ATM交易明細表帳戶的餘額是否已扣除，並請保留交易明細表備查。

三、若是利用郵局提款機轉帳繳費，金融卡插入ATM後請選擇「跨行轉帳」功能，再選擇「非約定帳號」，之後輸入銀行代號「004」、「繳款帳號」及轉帳金額，即可轉帳。

四、繳款時如銀行代號和繳款帳號均輸入無誤但仍繳款失敗時，請向開戶銀行確認持有的金融卡號是否具有轉帳功能。

五、繳費期間於銀行營業時間外辦理轉帳繳費時，若金融機構自動櫃員機出現「次日營業日入帳」之訊息，請仍選擇同意並完成轉帳繳費作業。

列印此頁自存

※直到本「報名結果表」出現後，您才完成整個網路報名的填表流程。

※系統將同時出現您的個人專屬繳款編號。

※左圖之資訊為示意圖，每人應繳之金額與繳款編號不同，請依自己所列印出來的報名結果表為準。

## 七、填寫校內聯合分發志願（本項作業可於 4/26 12:00 前多次修改）

1. 點選「校內聯合分發志願」功能。

校內聯合分發志願 (18)

志願可修改時間

臺灣銀行繳款編號: 1218650302000006

學測報名序號: 10011001

學測應試號碼: 0123456789

身分證字號: 0123456789

考生姓名: 王子麵

第二階段已報名之校系		校內聯合分發志願序	
(個人申請) 011232	生醫工程與環境科學系	第 1	志願
(個人申請) 011242	工程與系統科學系甲組	第 2	志願

更新分發志願序

回復原有資料

2. 此處會顯現出您已報名、且有參加校內聯合分發的系組。

3. 系統預設考生志願順序按照校系代碼由小到大排列，請您務必依據個人實際志願重新輸入。

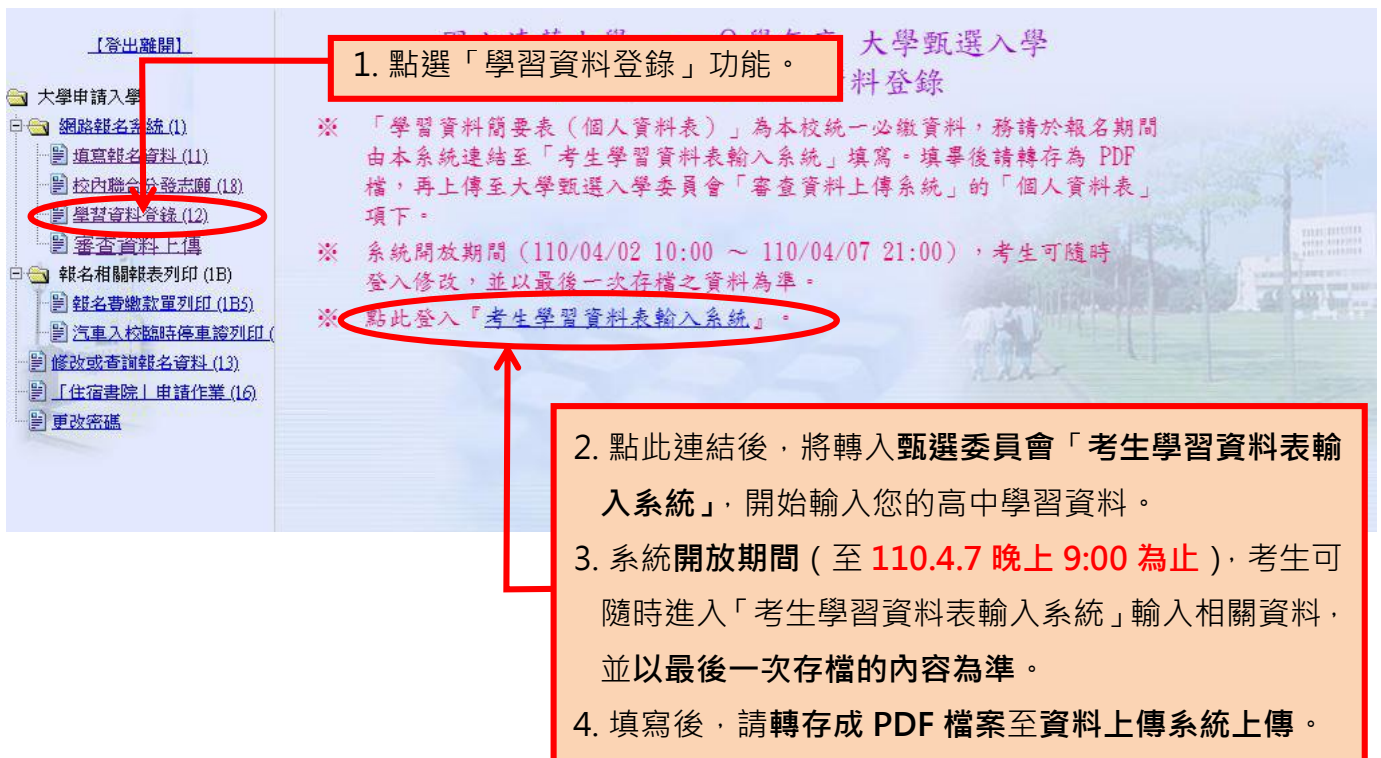
4. 若未於 4/26 中午 12:00 前進行變更，即視為「同意」系統預設之志願排序。

5. 輸入志願序後，按下「更新分發志願序」存檔。

參、進入網路報名系統的主選單頁面

#### 八、登錄考生學習資料／個人資料表（本項登錄功能可於報名截止日前，再次登入補登完成）

注意：請考生依網頁中之欄位填寫高中各學期各項成績、特色選修課程、競賽或檢定成果等資料，考生學習資料網頁所需欄位可參考本校考生須知[附錄一]之樣張，於網路報名前預先準備各項資料，以利於網路報名時掌握時間填寫。



1. 點選「學習資料登錄」功能。

※ 「學習資料簡要表（個人資料表）」為本校統一必繳資料，務請於報名期間由本系統連結至「考生學習資料表輸入系統」填寫。填畢後請轉存為 PDF 檔，再上傳至大學甄選入學委員會「審查資料上傳系統」的「個人資料表」項下。

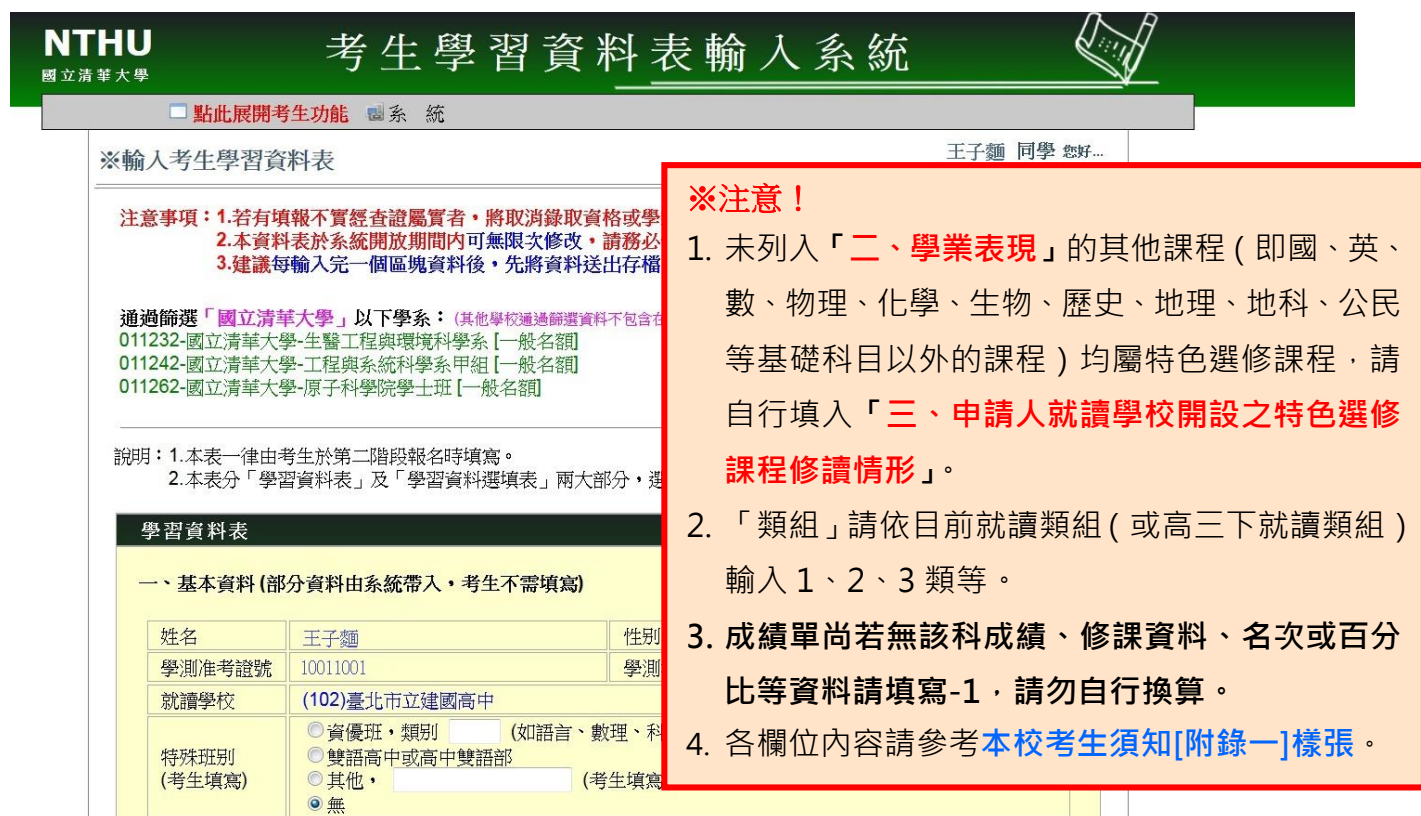
※ 系統開放期間（110/04/02 10:00 ~ 110/04/07 21:00），考生可隨時登入修改，並以最後一次存檔之資料為準。

※ 點此登入『[考生學習資料表輸入系統](#)』。

2. 點此連結後，將轉入甄選委員會「考生學習資料表輸入系統」，開始輸入您的高中學習資料。

3. 系統開放期間（至 **110.4.7 晚上 9:00 為止**），考生可隨時進入「考生學習資料表輸入系統」輸入相關資料，並以最後一次存檔的內容為準。

4. 填寫後，請轉存成 PDF 檔案至資料上傳系統上傳。



### NTHU 國立清華大學 考生學習資料表輸入系統

點此展開考生功能 系統

※輸入考生學習資料表

王子麵 同學 您好...

注意事項：1.若有填報不實經查證屬實者，將取消錄取資格或學  
2.本資料表於系統開放期間內可無限次修改，請務必  
3.建議每輸入完一個區塊資料後，先將資料送出存檔

通過篩選「國立清華大學」以下學系：（其他學校通過篩選資料不包含在內）  
011232-國立清華大學-生醫工程與環境科學系【一般名額】  
011242-國立清華大學-工程與系統科學系甲組【一般名額】  
011262-國立清華大學-原子科學院學士班【一般名額】

說明：1.本表一律由考生於第二階段報名時填寫。  
2.本表分「學習資料表」及「學習資料選填表」兩大部分，選

#### 學習資料表

一、基本資料（部分資料由系統帶入，考生不需填寫）

姓名	王子麵	性別	
學測准考證號	10011001	學測	
就讀學校	(102)臺北市立建國高中		
特殊班別 (考生填寫)	<input type="radio"/> 資優班，類別 <input type="text"/> (如語言、數理、科) <input type="radio"/> 雙語高中或高中雙語部 <input type="radio"/> 其他， <input type="text"/> (考生填寫) <input checked="" type="radio"/> 無		

※注意！

- 未列入「**二、學業表現**」的其他課程（即國、英、數、物理、化學、生物、歷史、地理、地科、公民等基礎科目以外的課程）均屬特色選修課程，請自行填入「**三、申請人就讀學校開設之特色選修課程修讀情形**」。
- 「類組」請依目前就讀類組（或高三下就讀類組）輸入 1、2、3 類等。
- 成績單尚若無該科成績、修課資料、名次或百分比等資料請填寫-1，請勿自行換算。
- 各欄位內容請參考本校考生須知[附錄一]樣張。

參、進入網路報名系統的主選單頁面

九、報名費繳款單列印（非必要，可視個人繳款方式選擇是否列印）

The screenshot shows the '國立清華大學 一一〇學年度 大學甄選入學 報名費繳款單' (National Tsinghua University 110 Academic Year University Admission Exam Fee Payment Slip) page. On the left sidebar, the menu '報名費繳款單列印 (185)' is circled in red, with a red arrow pointing to the main content area. In the main content area, the '報名費繳款單' (Fee Payment Slip) button is also circled in red. The page displays the user's name '王子麵' and lists the selected programs: 011232 生醫工程與環境科學系, 011242 工程與系統科學系甲組, and 011262 原子科學院學士班. The total fee is listed as \$3300.

※點開左側的「報名相關報表列印」，您可以看到想要列印的表單選項。

您可列印該繳款單後，至台灣銀行各地分行臨櫃繳交報名費，或以轉帳方式繳交。

※注意！如尚未完成「填寫報名資料」，則報名費繳款單相關欄位將無法正確顯示（空白），亦無法繳費。

※相關繳費單據請自行留存。

至此，您的網路報名流程已完成。

請記得於 **110.4.7 晚上 9：00 前** 將各學系（班/組）規定應繳交之資料完成上傳。

（接下來提供予您如何使用本系統其他查詢及修改功能之相關說明）

肆、系統其他查詢及修改功能

#### 肆、如何使用本系統其他查詢及修改功能：

##### 一、請再次登入本校報名系統

國立清華大學 一一〇學年度 大學甄選入學  
第二階段甄試 網路報名

報名時間：110/04/02 10:00 ~ 110/04/07 17:00

學測應試號碼 或 身分證字號

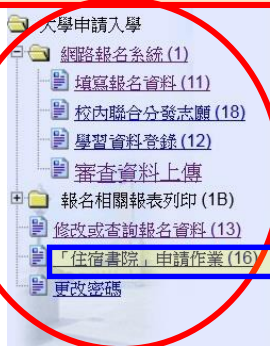
密 碼

注意事項：

- ※ 第一次報名登錄時請輸入學測應試號碼或身分證字號（或居留證號碼）；英文字母請大寫，英、數字請以半形非全形填寫。
- ※ 系統預設考生密碼為身分證字號（或居留證號碼）；英文字母請大寫，英、數字請以半形非全形填寫。
- ※ 為保護個人報名資料，初次進入系統後，請立即修改密碼。
- ※ 如需檢視／修改個人通訊資料、檢視報名費繳交情形、申請住宿學院、列印入校停車證等，可再次登錄本報名系統。惟報名之學系組一經確認即無法再修改。
- ※ 本校全面辦理「書面審查電子化作業」，通過本校第一階段篩選考生報名第二階段甄試，除至本系統完成報名手續並繳費外，亦須至大學甄選入學委員會「第二階段審查資料上傳系統」進行指定項目甄試審查資料上傳作業。
- ※ 「學習資料簡要表」（個人資料表）為本校各學系審查資料指定文件外之全校性統一必繳資料，考生務請於報名期間由本系統連結至「考生學習資料表輸入系統」完成登錄。

##### 二、點選「修改或查詢報名資料」

※將左側資料夾全部點開，  
可選擇您要的功能。



#### 國立清華大學 一一〇學年度 大學甄選入學 修改或查詢報名資料

臺灣銀行繳款編號	1218650302000000
繳款狀態	尚無任何繳款訊息
學測應試號碼	10011001
學測報名序號	00114455
身分證字號	Q123456789
考生姓名	王子麵
性 別	男
出生年月日	民國 年 月 日

##### ① 查看繳費情形：

此處顯示您的繳款狀態，若您完成繳費後，此處將顯示「繳款方式 xxx 元」。  
如：ATM 轉帳 3300 元



##### ② 查詢審查資料上傳狀況：

將頁面捲軸往下拉動，可以查看您是否已完成書審資料上傳作業。

※本校每半個工作日會至甄選委員會網站下載考生上傳資料狀態並更新於此畫面，供考生參考。惟仍以本校接收甄選委員會最終之資料為準。

##### ③ 查看志願序排序狀況：

此處顯示您的志願選填順序，  
可於 **4/26 中午 12:00 前** 多次登入系統修改。

報名校系	審查資料	甄試費用	校內分發志願序
011232 生醫工程與環境科學系 (個人申請)	已上傳	1100 元	1
011242 工程與系統科學系甲組 (個人申請)	已上傳	1100 元	2
011262 原子科學院學士班 (個人申請)	已上傳	1100 元	0
指定項目甄試費用合計			3300 元

※ 「審查資料」欄位之上傳狀態，與甄選委員會「第二階段審查資料上傳系統」非同步，本校於每日中午 12 時及下午 5 時做更新。

~ ( 完 ) ~